










Il sistema Champions

1. Ritratto aziendale 
2. Tray di chirurgia & strumenti 
3. Champions (R)Evolution Chirurgia 
4. Champions (R)Evolution Protesi 
5. Champions a testa quadra 
6. Champions a testa sferica 
7. PATENT – L'impianto in ceramica 
8. Smart Grinder 
9. PlasmaSafe 

CHAMPIONS 



Come contattarci

Lunedì – giovedì:

9:00 alle 18:00

Venerdì:

9:00 alle 15:00

CONTATTO ITALIA

DANIELA TRONO

E-MAIL:

daniela.trono@champions-implants.com

TELEFONO:

0039 338 3105212

ONLINE-SHOP:

champions-implants.shop

FAX:

+49 (0)6734 10 53

Il team di Champions

(clip dei dipendenti,
scansione del codice QR)



INDICE

Smart Grinder & accessori | *pagina 4*

Istruzioni | *pagina 8*

Alcuni dei prodotti e delle denominazioni menzionati in questo catalogo sono protetti da marchi, brevetti e copyright. L'eventuale assenza di un riferimento speciale o del segno "®" o "TM" non deve portare alla conclusione che non esiste protezione legale.

Champions®, Champions (R)Evolution®, LOC®, MIMI® e Win!® sono marchi registrati del Dr. Armin Nedjat; Cleanser® di KometaBio; Docklocs® della Medealis GmbH, BloodSTOP iX di LifeScience PLUS Inc., LOCATOR® della Zest Dental Solutions; CEREC® di Sirona Dental GmbH; FiBER FORCE® di Bio Composants Médicaux; MEDENTiKA di Straumann GmbH, PlasmaSafe® della Infini-TI Biomedical GmbH, PATENT™ di Zircon Medical Management AG.

Le informazioni sul produttore secondo il regolamento MDD / MDR sono riportate sull'etichetta del prodotto.



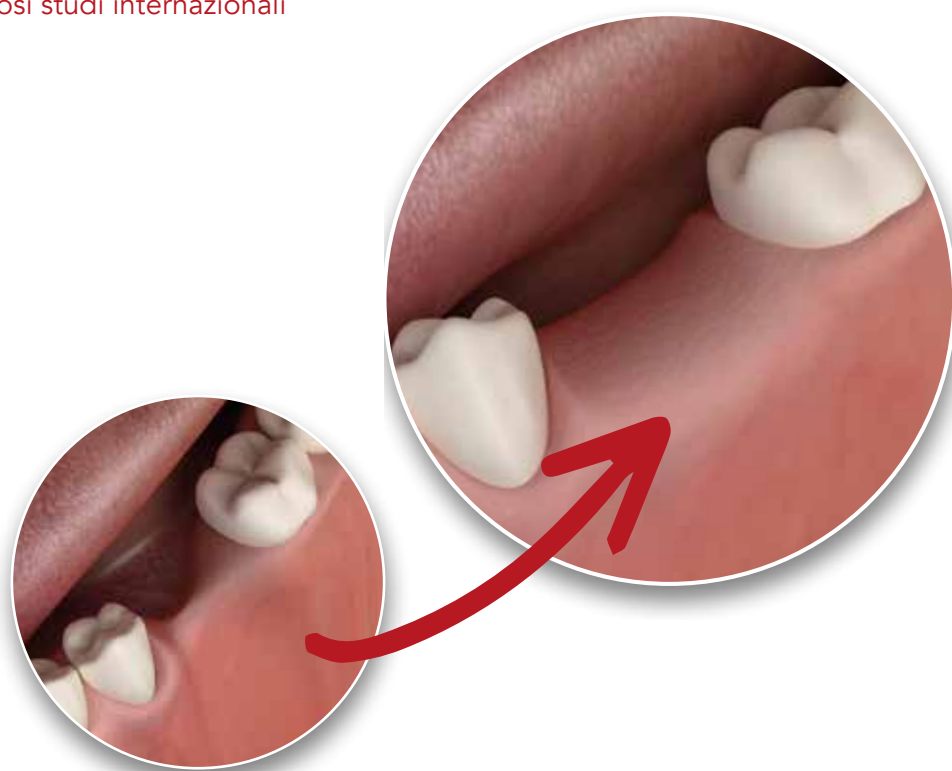
Smart Grinder



Smart Grinder

Per prevenire fino al 50% di perdita di volume dei tessuti duri e molli dopo l'estrazione, riempiendo l'alveola vuota con materiale sostitutivo osseo autologo, ottenuto dal dente estratto del paziente e preparato con lo Smart Grinder, in circa 15 minuti chair side.

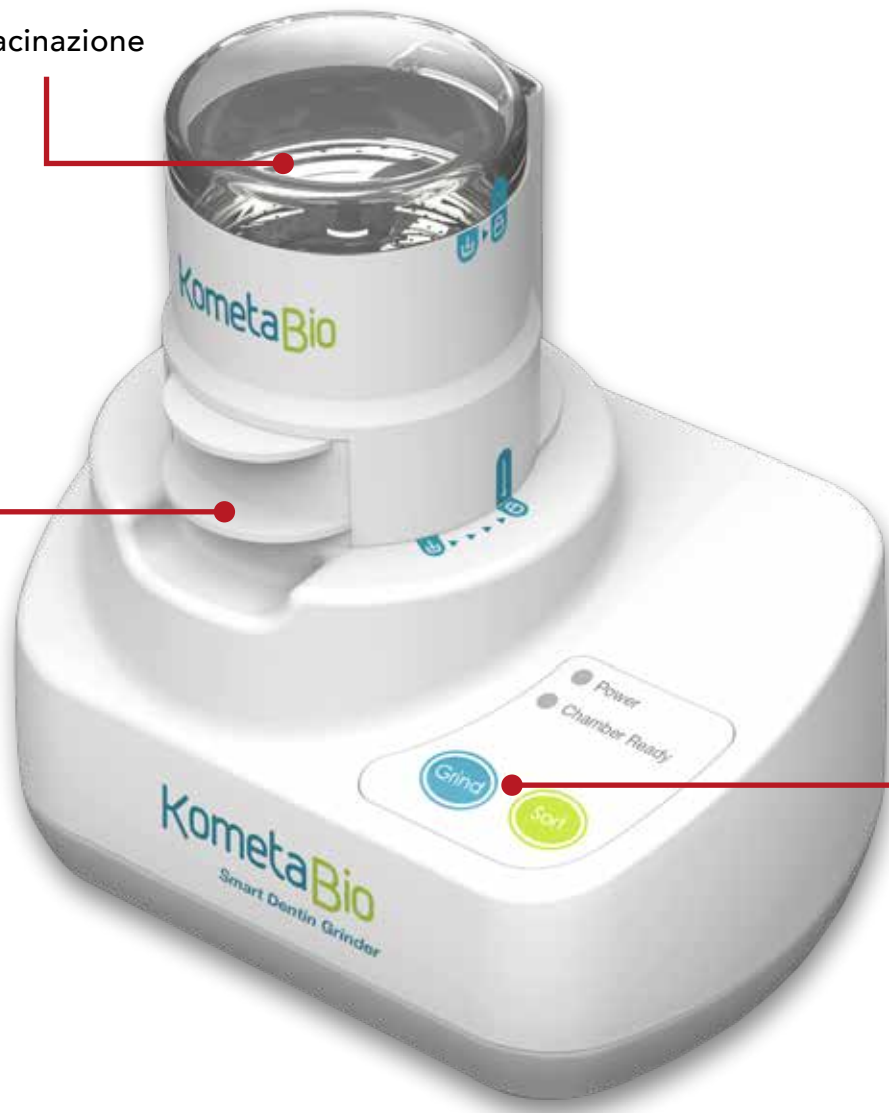
La migliore e più economica socket preservation:
elimina la necessità di ricorrere ad altri sostituti ossei | migliore accettazione da parte del paziente | la rivoluzione per gli studi odontoiatrici chirurgici | contiene tutti i fattori di crescita ossea | non é necessaria alcuna membrana | eccellente consistenza e lavorazione durante il posizionamento dell'aumento | sono disponibili numerosi studi internazionali



camera di macinazione

scomparti di macinazione


gestione del processo di macinazione



pulizia

materiale generato

inserimento del materiale sostituto osseo



processo di macinazione
3 secondi

preparazione con
Cleanser® e SSTF in
< 6 minuti



Kit completo Smart Grinder

- 1 x unità di base Smart Grinder
- 6 x camere di macinazione intercambiabili
(monouso/paziente)
- 6 x contenitori per particelle
- 6 x soluzione detergente (Cleanser) 5 ml
- 6 x SSTF (soluzione salina tampone fosfato) 5 ml

RIF 4300

Smart Grinder GENESIS

- 1 x unità di base Smart Grinder

REF 4301G



Kit camera

- 6 x camere di macinazione intercambiabili
(monouso/paziente)
- 6 x contenitori per particelle
- 6 x soluzione detergente (Cleanser) 5 ml
- 6 x SSTF (soluzione salina tampone fosfato) 5 ml

RIF 4302





Kit detergente dentinale

6 x detergente 5 ml


6 x SSTF (soluzione salina tampone fosfato) 5 ml

RIF 43041



Istruzioni


Qui troverete le istruzioni per il processo Smart Grinder sotto forma di un codice QR da scansionare con il cellulare e come link.



Lo Smart Grinder

Materiale sostitutivo osseo autologo, ottenuto dalla macinazione del dente estratto del paziente

<https://vimeo.com/336975548>



Conservazione del volume post estrazione

Conservazione del volume dei tessuti duri e molli con materiale sostitutivo osseo dello Smart Grinder

<https://vimeo.com/311848197>



Guida dettagliata per la procedura Smart Grinder


<https://vimeo.com/173354091>



Estrazione e utilizzo dello Smart Grinder

Estrazione con utilizzo dello Smart Grinder regione 14
e inserimento di un restauro provvisorio regione 17 fino 13.

<https://vimeo.com/481630710>



Come funziona il processo Smart Grinder

Animazione sullo Smart Grinder.

<https://vimeo.com/575295760>

Appunti

Welcome
to the
future



Champions-Implants GmbH

Im Baumfeld 30 | Champions Platz 1 | D-55237 Flonheim
fon 0049 6734 91 40 80 | fax 0049 6734 10 53
info@champions-implants.com
champions-implants.com